

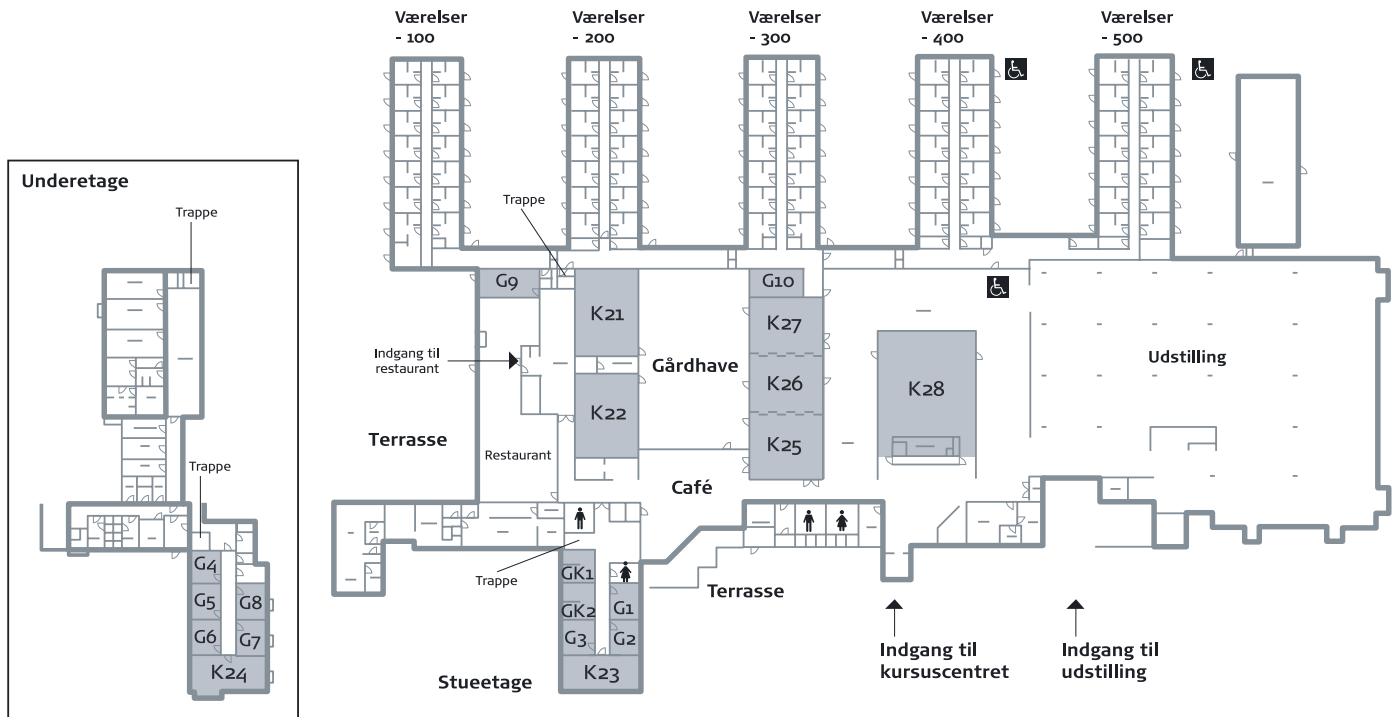
KURSUSFACILITETER

	Kursuslokaler						Gruppelokaler		
	K21/K22	K23/K24	K25	K26	K27	K28	G1-G8	G9-G10	Gæstekontor 1-2
Lokalestørrelse i m ²	102	55	90	84	80	182	20	28	18
			K25/K26 samlet:						
			BxLxH i m.: 10x17,2x2,5						
			174						
			K25/K26/K27 samlet:						
			BxLxH i m.: 10x25,6x2,5						
			254						
Lokalemål i m. (BxLxH)	8,5x12x3	5x11x2,5	10x8,7x2,5	10x8,4x2,5	10x8,3x2,5	13x14x4	4x5x2,5	3,5x8x2,5	4x4,5x2,5
Projektor	•	•	•	•	•	•	•	•	••
Projektor: Bredformat 16:9 wxga 3700/5000 ansi lumen			•	•	•				
DVD/CD/VHS afspiller	•	•	•	•	•	•		••	
PC Windows vista XP Office 2007 pakke	•	•	•	•	•	•	••	••	••
Trådløs pegepind med skift af Power Point	•	•	•	•	•	•		••	
Mødet kan optages på mp3- fil - udleveres efterfølgende på usb stik /cd	•	•	•	•	•	•	•	•	•
Musik anlæg	•	•	•	•	•	•		•• ²⁾	
Elektronisk flipover i alle lokaler med projektor			••						••
Tilslutningsmulighed for ekstern mp3-afspiller	•	•	•	•	•	•		•• ¹⁾	
Trådløse mikrofoner fastmon- teret		••	•	•	•	•			
Elektrisk mørklægning	•	•	•	•	•	•			
Elektronisk visualizer			••			•			
Overhead projektor	•	•	•	•	•	•	••	•	•
Whiteboard	•	•	•	•	•	•	•	•	•
Flipover	•	•	•	•	•	•	•	•	•

- Fast udstyr
- Opstilles efter aftale







- 1) Kun G9
- 2) Kun G10

LOKALITETERNE



Lokalerne kan indrettes på utallige måder – alt efter dine behov.

Herunder finder du en række eksempler. Vi står gerne til rådighed for en nærmere drøftelse af dine ønsker.

Forslag til ideel opstilling af borde	U-bord	U-bord m. rækker	Skolebord	Rækker på langs Kongres	Sildeben	Biograf / Stolerækker
						
Kursuslokaler 23 - 24	16	-	16	16	-	25
Kursuslokaler 21 - 22	28	52	60	80	50	84
Kursuslokale 25	24	-	50	60	36	77
Kursuslokale 26	24	-	50	60	36	77
Kursuslokale 27	24	-	50	60	36	77
Kursuslokale 25 + 26	36	-	100	120	60	200
Kursuslokale 25 + 26 + 27	-	-	150	200	-	320
Kursuslokale 28	38	98	110	168	90	184