

ProduktAdgang

 **BYGGECENTRUM**

VEJLEDNING

FIRMA ADMINISTRATOR

© Byggecentrum

INDHOLDSFORTEGNELSE

KOMME I GANG 3
 Log ind.....3
 Glemte kodeord3
 Ændre kodeord..... 3

PRODUKTADGANG 3

BRUGERE..... 3

BRUGERE..... 4
 Opret bruger4
 Ændre bruger.....4
 Send nyt kodeord4
 Slette bruger..... 4

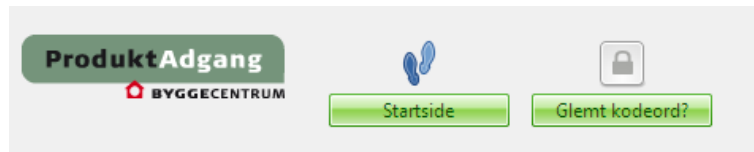
LICENSER 4
 Tildel licens.....5
 Fjern licens5
 Ledige licenser5

IP ADRESSER 5

ANMOD OM PRODUKTLICENSER 5

Komme i gang

Gå ind på produktadgang.dk, her er en log ind boks samt mulighed for at forny sit kodeord, hvis man har glemt det. Startside sender dig til log ind siden.



Log ind

Indtast brugernavn/email og kodeord
Har du ikke et brugernavn kontakt da Byggecentrum

Log på

Brugernavn
Kodeord

Glemt kodeord

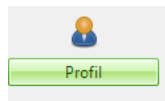
Klik på 'Glemt kodeord?', indtast email/brugernavn og tryk på send, du får i løbet af kort tid tilsendt en mail med et nyt kodeord.

Glemt kodeord?

Indtast brugernavn og tryk send for at få tilsendt et nyt kodeord

Ændre kodeord

Klik på 'Profil'



Du ser nu dine informationer, i højre side indtastes det nuværende kodeord og det nye (2 gange) klik på 'Skift kodeord'

Nuværende kodeord
Nyt kodeord
Bekræft nyt kodeord

Produktadgang

Som firma administrator har du adgang til at styre firmaets brugere og deres licensadgange. Redigere din egen profil, samt bestille flere licenser.



Vis eget firmas stamoplysninger, rediger brugere og deres licens adgange.



Rediger egen profil oplysninger.



Send anmodning om adgang til produkt licenser

Brugere

Alle brugere oprettes og vedligeholdes i produktadgang.

Opret bruger

Klik på 'Vis eget firmas ...'

Klik på fanen 'Bruger'

Klik på linket 'Tilføj bruger'

Udfyld: Email, Fornavn, Efternavn, Kodeord, Gentag kodeord

Vælg om brugeren skal være Bruger eller Administrator

Tryk på 'Gem'

OBS! Email benyttes som brugernavn – denne er unik og kan kun oprettes én gang

Ændre bruger

Klik på 'Vis eget firmas ...'

Klik på fanen 'Bruger'

Find brugeren og klik på linket 'Rediger'

OBS! Brugernavn/email kan ikke ændres

Sende nyt kodeord


Klik på 'Vis eget firmas ...'

Klik på fanen 'Bruger'

Find brugeren og klik på linket 'Rediger'

Klik på 'Send nyt kodeord'

Du får nu mulighed for at indtaste et kodeord eller sende et nyt til


Får du denne  Dette websted bruger et vindue med programkode til at bede dig om nogle oplysninger. Hvis du har tillid til dette websted, kan du klikke her for at till.

Højreklik og vælg  Tillad vinduer med programkode midlertidigt Det er fordi dit sikkerhedsniveau er højt sat.

Slette bruger

Klik på 'Vis eget firmas ...'

Klik på fanen 'Bruger'

Find brugeren og klik på Papirkurven 

Brugeren er nu sletmarkeret i produktadgang.

Licenser

Der findes følgende typer licenser

IP licenser Skal ikke tildeles brugere

Flydende licenser Kan tildeles alle brugere, antallet bestemmer hvor mange der kan være logget ind samtidig

Fixed Kan kun tildeles én bruger

Tildel licens

Dette gøres samtidig med oprettelse af bruger, men kan også gøres efterfølgende.

Klik på 'Vis eget firmas ...'

Klik på fanen 'Bruger'

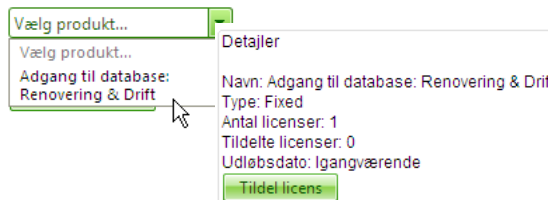
Find brugeren og klik på linket 'Rediger'

Klik på fanen 'Licenser'

Klik på 'Tildel Licens'

Vælg licens i listen

Tildel licens




Fjern licens

Klik på 'Vis eget firmas ...'

Klik på fanen 'Bruger'

Find brugeren og klik på linket 'Rediger'

Klik på fanen 'Licenser'

Find licensen og klik på 'Papirkurven' 

NOTE: Du sletter kun adgangen til licensen for brugeren, ikke abonnementet – licensen kan nu tildeles en anden bruger.

Ledige licenser

Du kan nemt og hurtigt se om i har flere ledige licenser

Klik på 'Vis eget firmas ...'

Klik på Fanen 'Licenser'

Her findes en liste over de licenser i har købt

Produkt	Navn	Antal	Antal Brugt	Tilbage	Udløber
> Adgang til database: Bygningskade	Fixed	1	1	0	Igangværende
> Adgang til database Anlæg	Fixed	1	1	0	Igangværende
> Adgang til database: Renovering & Drift	Fixed	1	1	0	Igangværende
> Adgang til database: Nybyggeri - Husbygning	Fixed	1	1	0	Igangværende
> Adgang til database: Nybyggeri - Bygningsdele	Fixed	1	1	0	Igangværende
> Adgang til database: Grønland	Fixed	1	1	0	Igangværende

TIP: Hvis du klikker på pilen ud for licensen, kan du hurtigt se hvem der har fået licensen tildelt

IP Adresser

Hvis I har købt IP adgang, kan du på fanen IP Adresser se hvilke IP Adresser vi tjekket op imod.

Er der fejl i disse, eller ønsker i flere tilføjet, kontakt da Byggecentrum.

Anmod om produktlicenser

Du kan nemt og hurtigt bestille flere licenser. Dette gøres ved på startsideen at vælge 'Send anmodning om adgang til produktlicenser'

Her vælger du Licens og noterer evt. ønsket udløbsdato samt antal. Du får besked fra Byggecentrum når dine nye licenser er klar.

Anmod om licens

Udvælg licens og indtast en besked om evt. ønsket udløbsdato.

Vælg licens:

Besked: